






















# Sømoersigt

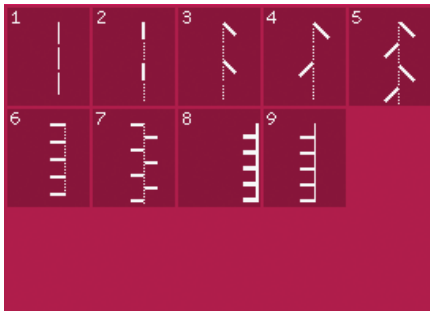
## Nyttesømme

Søm	Sømnummer	Navn	Beskrivelse
	1.1.1	Ligesøm	Til syning af sømme og topstikninger. Vælg mellem 37 forskellige nålepositioner. <i>Bemærk! Denne søm giver en stærkere hæftning end søm nr. 2.1.1.</i>
	1.1.2	Tredobbelt ligesøm	Forstærket søm. Til topstikning.
	1.1.3	Baglæns ligesøm	Til kontinuerlig tilbagesyning med stærk hæftning.
	1.1.4	Risøm	Enkeltsting, som anvendes til rining. Sænk transportøren. Tryk på fodpedalen for at sy ét sting. Flyt stoffet manuelt til den ønskede position, og tryk på fodpedalen igen for at sy et sting til.
	1.1.5	Zigzagsøm	Til forstærkning af sømme, pæn afslutning af kanten, elastisk syning og påsyning af blonder.
	1.1.6	Zigzagsøm, højre eller venstre nåleposition	Til forstærkning af sømme, pæn afslutning af kanten, elastisk syning.
	1.1.7	Z-zigzagsøm	Til applikationer, lidsning, snørehuller.
	1.1.8	Tredobbelt elastisk zigzagsøm	Elastisk søm til dekorative oplægningssømme eller pyntestikninger.
	1.1.9	Trestings zigzagsøm	Til syning af elastik, stopning, lapning og pyntesyning.
	1.1.10	Elastisk søm	Til syning af elastik, stopning, lapning.
	1.1.11	Tredobbelt elastisk søm	Til syning af elastik, stopning, lapning og pyntesyning.
	1.1.12	Vaffelsøm	Pyntesøm til elastisk stof og oplægningssømme. Bruges også med elastisk tråd som undertråd.
	1.1.13	Fagotsøm	Til sammensyning af stoffer og quiltepladevat. Pyntesøm til quiltning, oplægningssømme.
	1.1.14	Perforeringsstræksøm	Sammensyningssøm til frottéstof, læder og tykke stoffer, hvor sømmene skal overlappes.
	1.1.15	Heksesøm	Elastisk og dekorativ oplægningssøm til strækstoffer.
	1.1.16	Usynlig oplægningssøm	Til syning af usynlige oplægningssømme på vævet stof.
	1.1.17	Elastisk usynlig søm	Til syning af usynlige sømme i strækstof.
	1.1.18	Elastisk trikotsøm	Til syning af sømme i elastisk stof.
	1.2.1	Lukket overlocksøm	Til sammensyning og overkastning af strækstoffer i én arbejdsgang.

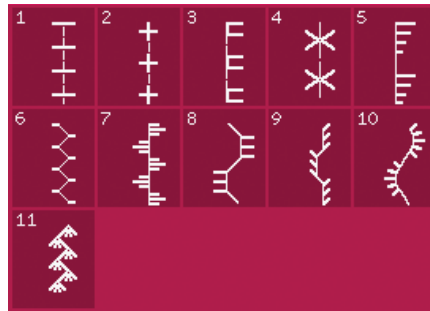
	1.2.2	Lukket overlocksøm	Til sammensyning og overkastning i én arbejdsgang.
	1.2.3	Lukket overlocksøm	Til sammensyning og overkastning i én arbejdsgang med forstærket kant.
	1.2.4	Elastisk overkastningssøm	Til sammensyning og overkastning af strækstoffer i én arbejdsgang.
	1.2.5	Alm. overkastningssøm	Til sammensyning og overkastning af strækstoffer i én arbejdsgang med forstærket kant.
	1.2.6	Overlocksøm	Til sammensyning og overkastning af strækstoffer i én arbejdsgang.
	1.2.7	Lukket overlocksøm	Til sammensyning og overkastning i én arbejdsgang, lapning, oplægning.
	1.2.8	Overlocksøm til strikstof	Til sammensyning og overkastning af strækstoffer i én arbejdsgang.
	1.2.9	Forstærket overlocksøm	Til sammensyning og overkastning af strækstoffer i én arbejdsgang og til forstærkning.
	1.2.10	Overlocksøm med afsluttet kant	Til sammensyning og overkastning af strækstoffer i én arbejdsgang med forstærket kant.
	1.2.11	Lukket overlocksøm	Til syning af en overlockdæksøm til strækstoffer.
	1.2.12	Åben overlock/ oplægning	Til dekorativ overlock/oplægningsøm til vævede stoffer.
	1.2.13	Lukket overlock/ oplægning	Dekorativ overlock/oplægningsøm til strækstoffer.
	1.3.1	Linnedknaphul	Knaphul til bluser, skjorter, sengetøj o.l.
	1.3.2	Standardknaphul	Basisknaphul til bluser, skjorter og jakker. Også til boligtekstiler.
	1.3.3	Rundt knaphul med spids trense	Knaphul til beklædning.
	1.3.4	Rundt knaphul med trense i længderetningen	Knaphul til beklædning.
	1.3.5	Øjeknaphul med spids trense	Skrædderknaphul eller pynteknaphul.
	1.3.6	Øjeknaphul med trense i længderetningen	Skrædderknaphul til jakker og bukser.
	1.3.7	Rundt knaphul	Knaphul til let beklædning eller jakker.
	1.3.8	Elastisk knaphul	Knaphul til strækstoffer.
	1.3.9	Korsstingsknaphul	Dekorativt knaphul.

	1.3.10	Dekorativt øjeknaphul	Dekorativt knaphul til jakker.
	1.3.11	Rundt heirloom-knaphul med spids tresse	Dekorativt heirloomknaphul.
	1.3.12	Paspoleret knaphul	Basissøm til paspolerede knaphuller.
	1.3.13	Knapisyning	Til isyning af knapper eller syning af trenser. Sænk transportøren.
	1.4.1	Dekorativt snørehul	Dekorativt snørehul til Heirloom-syning
	1.4.2	Programmerbar stoppesøm	Til stopning af huller eller beskadiget stof.
	1.4.3	Programmerbar, forstærket stoppesøm	Til forstærket stopning af huller eller beskadiget stof.
	1.4.4	Trensesøm	Til automatisk forstærkning af sømme og lommer.
	1.4.5	Denimtrensesøm	Til automatisk og dekorativ forstærkning af sømme og lommer.
	1.4.6	Dekorativ trensesøm	Til automatisk og dekorativ forstærkning af sømme og lommer.
	1.4.7	Tværgående tresse	Til automatisk forstærkning af sømme og lommer.

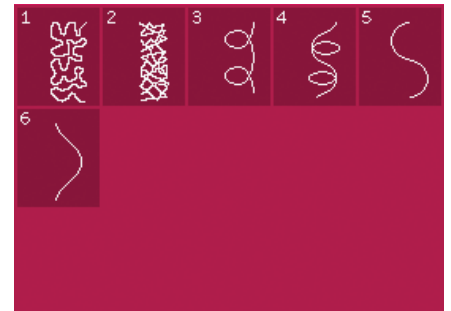
# Pyntesømme




2.1 Quiltesømme –  
Sømme med håndsytet look



2.2 Quiltesømme –  
Antikke quiltesømme



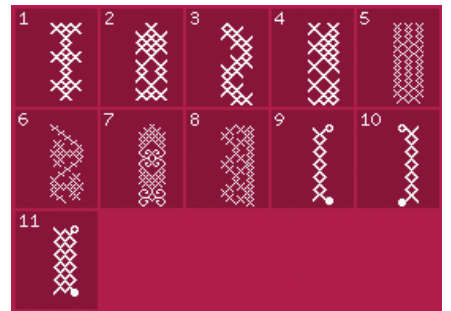
2.3 Quiltesømme –  
Stipplesømme



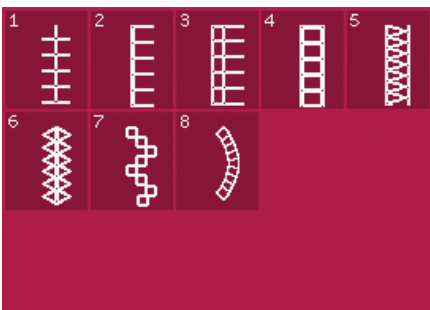
2.4 Quiltesømme –  
Crazy Patch-sømme



2.4 Quiltesømme –  
Crazy Patch-sømme



3.1 Modesømme –  
Korssting



3.2 Modesømme –  
Hulsømme



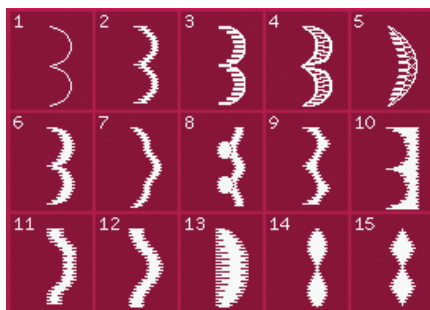
3.3 Modesømme –  
Antikke håndbroderede sømme




3.3 Modesømme –  
Antikke håndbroderede sømme



3.4 Modesømme –  
Smocksømme



4.1 Pyntesømme –  
Satin- og kantsømme




4.1 Pyntesømme –  
Satin- og kantsømme



4.2 Pyntesømme – Blomster-  
sømme og ornamentale sømme



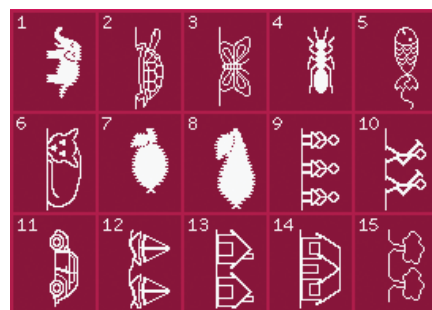
4.2 Pyntesømme – Blomster-  
sømme og ornamentale sømme




4.3 Pyntesømme –  
Kunstneriske sømme



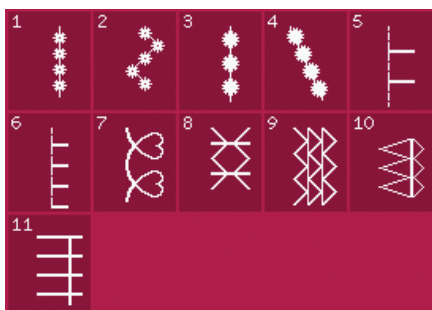
4.3 Pyntesømme –  
Kunstneriske sømme



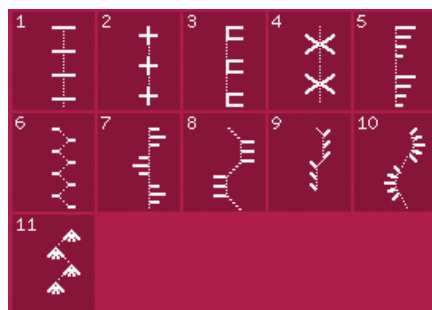
4.4 Pyntesømme –  
Sjove sømme



4.4 Pyntesømme –  
Sjove sømme



5.1 Syteknikker –  
Sømme til specialfødder



5.2 Syteknikker –  
Quiltesømme med håndsyet præg